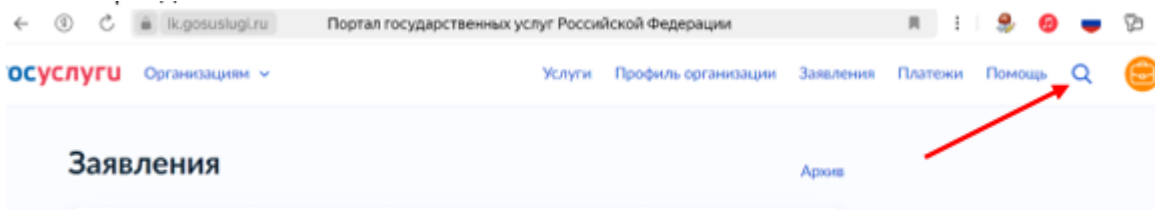
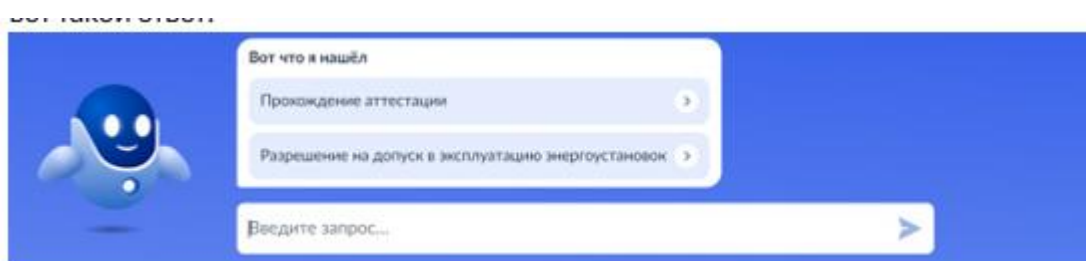


Инструкция по подаче заявления на аттестацию по промышленной безопасности через ГОСУСЛУГИ

1. Войти в Госуслуги в роли администратора Вашего предприятия (или от лица руководителя)
2. Войти в раздел Поиск



3. Откроется поисковик, введите в поисковую строку прохождение аттестации, появится вот такой ответ:



4. Выберите прохождение аттестации, нажмите начать

Аттестация в области промышленной безопасности, безопасности гидротехнических сооружений и в сфере электроэнергетики

С помощью услуги организации и индивидуальные предприниматели, планирующие провести аттестацию своих сотрудников в области промышленной безопасности, по вопросам безопасности гидротехнических сооружений, безопасности в сфере электроэнергетики, могут:

- провести аттестацию сотрудников
- перенести дату аттестации
- исправить ошибки или опечатки в документах по аттестации
- подать апелляцию

Граждане могут внести изменения в реестр аттестованных лиц в связи с изменением фамилии, имени или отчества

Услуга оказывается на основании оптимизированного стандарта, разработанного в соответствии с постановлением Правительства от 30 июля 2021 г. № 1279

[Начать](#)



< Назад

Что хотите сделать?

Провести аттестацию сотрудников



Перенести дату аттестации



Исправить ошибки или опечатки в документах



Подать апелляцию



< Назад

Госпошлина была оплачена ранее?

Да



Нет



[← Назад](#)

Что нужно для подачи заявления

- Данные вашей организации
- Данные аттестуемых сотрудников
- Сведения об аттестации
- Данные документов о квалификации за последние 5 лет
- Фото или сканы документов о дополнительном профессиональном образовании, подтверждающих квалификацию

Срок оказания услуги

5 рабочих дней

Стоимость

2 000 Р за каждого сотрудника

Подпись

Перед отправкой заявление нужно будет подписать усиленной квалифицированной электронной подписью (УКЭП)

Результат

Уведомление о допуске к прохождению аттестации и дате её проведения придёт в личный кабинет

[< Назад](#)

Проверьте данные организации

**ЧАСТНОЕ ОБРАЗОВАТЕЛЬНОЕ УЧРЕЖДЕНИЕ
ДОПОЛНИТЕЛЬНОГО ПРОФЕССИОНАЛЬНОГО
ОБРАЗОВАНИЯ "УЧЕБНЫЙ ЦЕНТР "РАКУРС"**

Сокращённое наименование

ЧОУ ДПО "УЦ "РАКУРС"

ИНН

7610056871

Фамилия руководителя

Мостовой

Имя руководителя

Алексей

Отчество руководителя

Алексеевич

[Откуда эти данные и как исправить ошибку](#)

Верно

[Услуги](#) [Профиль организации](#) [Заявления](#)

[< Назад](#)

Проверьте телефон организации

Номер телефона

+7 4855 40-40-55

[✎ Редактировать](#)

Верно

[← Назад](#)

Проверьте электронную почту организации

Электронная почта

info@rakurs.pro

 [Редактировать](#)

Верно

[← Назад](#)

Проверьте юридический адрес организации

Адрес

152919, Ярославская область, Р-Н РЫБИНСКИЙ, Г. РЫБИНСК, ПР-КТ
ГЕНЕРАЛА БАТОВА, Д. 32Б

[Откуда эти данные и как исправить ошибку](#)

Верно

[< Назад](#)

Фактический адрес совпадает с юридическим?

152919, Ярославская область, Р-Н РЫБИНСКИЙ, Г. РЫБИНСК, ПР-КТ
ГЕНЕРАЛА БАТОВА, Д. 32Б

Да



Нет



[< Назад](#)

Укажите данные ответственного сотрудника

Номер телефона

Обязательно для заполнения

Ведомства при необходимости будут связываться с вами по этому номеру

Электронная почта

Обязательно для заполнения

Продолжить

Сотрудник 1


Фамилия

Имя

Отчество

При наличии

Дата рождения



ИНН

СНИЛС

Номер телефона

СНИЛС


Номер телефона

Электронная почта

Пол

Женский Мужской

Паспорт РФ

Серия	Номер	Дата выдачи
<input type="text"/>	<input type="text"/>	<input type="text" value=""/> 

Кем выдан

Добавить сотрудника


[< Назад](#)

Укажите сведения об аттестации

Мостовой Алексей Алексеевич

Должность


Категория сотрудника

Область аттестации

[Выбрать](#)

Причина аттестации

[Продолжить](#)

Категорию сотрудника, область аттестации и причину аттестации выбрать из списка

[< Назад](#)

Укажите данные документов о квалификации за последние 5 лет

Мостовой Алексей Алексеевич

Документ 1


Наименование

Серия

Необязательно

Номер

Дата выдачи

Профессиональная программа

Номер

Дата выдачи

Профессиональная программа

Квалификация

Необязательно

[Добавить документ](#)



[< Назад](#)

Выберите региональное отделение Ростехнадзора для отправки заявления

Территориальное управление



[Продолжить](#)

[< Назад](#)

Выберите региональное отделение Ростехнадзора для отправки заявления

Территориальное управление

Ярославская область, Центральное управление Ростехна...



Выбранное подразделение

Ярославская область, Центральное управление Ростехнадзора



107031, город Москва, улица Рождественка, 5/7

Продолжить

[< Назад](#)

Скачайте платёжный документ

Оплатите госпошину после подачи заявления. Платёжный документ можно скачать сейчас или после подачи — из заявления в личном кабинете

Государственная пошлина за выдачу аттестата, свидетельства либо иного документа, подтверждающего уровень квалификации

Уникальный идентификатор начисления

99813042026005464509

Дата выставления счёта

13.04.2026

Сумма платежа

2000.00 Р

Скачать квитанцию

Перейти к подписанию

[← Назад](#)

Документы на подписание


Если нужно загрузить новые документы, нажмите «Назад» и вернитесь к шагу загрузки

Документы на подпись

[Скачать всё](#)

 req_application | 0.01 Мб



 req_preview | 0.05 Мб



Нажимая «Продолжить», вы подтверждаете, что проверили все подписываемые документы

[Продолжить](#)[← Назад](#)

Подпишите документы УКЭП с компьютера

[Как подписать документы УКЭП](#)

[Частые проблемы и ошибки при подписании](#)

Нажимая «Подписать», вы подтверждаете, что просмотрели все подписываемые документы

[Подписать](#)

[← Назад](#)

Укажите данные документа об оплате госпошлины

УИН

Обязательно для заполнения

Дата выставления счёта

Обязательно для заполнения



Сумма платежа, Р

Перейти к подписанию